

# **SDØ Årsmøde 2024**

## **ESG – Produktionspriser - Maskinøkonomi**

v. Lene Nygaard



## 3 nyttige facts fra økonomi

- ESG kom i gang og start med de "lavthængende frugter"
- Maskinøkonomi – vigtigt fokusområde da der er mange penge at spare
- Afgrødernes produktionspriser. Der tales meget om salgspriser, men produktionspriserne er nøgletal der giver overblik over hvor du har indsatsområder.

# ESG er for alle virksomheder også for landbrug

- ESG er ikke et farligt monster
- ESG er oversat bare "Godt landmandsskab"
- E = Klima og CO2 og klimabelastning
- S = Dyrevelfærd og medarbejdere
- G = Ledelse og strategier

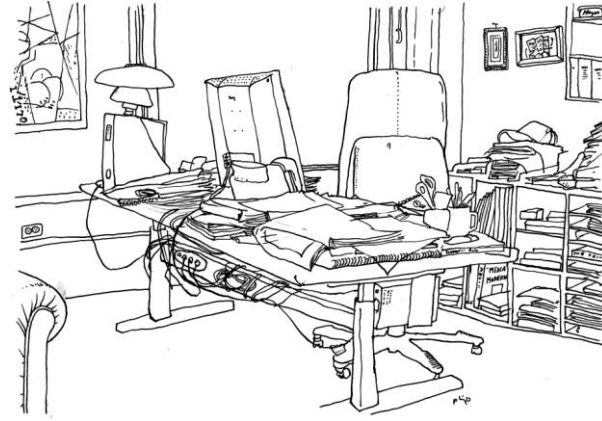
# E = virksomhedens klimabelastning

- ESGreenTool:
- Start med at få lavet en beregning af dit landbrugs klimabelastning så du kender produktaftrykket for afgrøder og besætning
- Få et overblik over hvilke tiltag der vil give størst effekt til at reducere dine CO2 udledninger
- Fokus på genbrug - et af de steder der kan reducere udledning
- Arla er allerede klar med klimatjek og andre oplysninger til beregningerne

# S = Dyrevelfærd, medarbejdere

- Dyrevelfærd – et stort og vigtigt punkt at kunne dokumentere
- Medarbejdere, hvad er en god arbejdsplads?
- Medarbejderhåndbog – en enkelt og professionel tilgang for medarbejderne til at kende virksomhedens regler ift:
  - Overarbejde, ferie, sygdom, kurser, mobiltelefoner mm
  - MUS - samtaler
- Arbejdstider – tidsregistrering.
- Fokus på sygedage

G= Ledelse, strategier  
God ledelse starter bagskrivebordet




**Syddansk**  
Økologi

- ”**godt landmandskab**” handler ikke kun om at producere sunde, rigelige og billige fødevarer. Det handler også om at passe på miljø, klima, natur og biodiversitet i landbrugslandet.
- Danske landmænd er på mange områder verdensmestre i ”Godt landmandsskab” det skal bare kunne dokumenteres.
- ESG er en mulighed for at kunne dokumentere alt på et sted, og viser at landbruget har en professionel tilgang vores klima udfordringer

# Anbefaling i forhold til ESG

- Kom i gang nu og start med en overskuelig beregning af virksomhedens CO2 aftryk
- Vær klar "når" der kommer en CO2 afgift
- Det kan give mulighed for at søge tilskud til miljøforbedrende punkter
- Når man først sætter fokus på et område giver det typisk en rigtig god effekt på nye løsninger og besparelser

# Maskinøkonomi - hvordan påvirker det andre maskiner når der handles






## Maskinøkonomi – vær obs på følgende:

- Anlægskartoteket – scrapværdier, afskrivninger
- Vedligeholdelsesomkostninger.
- Brændstofforbrug
- Timeforbrug, brugbar tidsregistrering

# Overblik over maskinparken med en faglig og økonomisk baggrund.



# Maskinanalyse

Kr. pr. ha. markbrug	Omkostninger pr. ha		Virksomhedsanalyse
	I året	Gns. alle år	2022
Løn mark	676	676	968
<b>Traktor</b>	<b>692</b>	<b>690</b>	<b>645</b>
<i>Vedligehold traktor</i>	58	58	226
<i>Brændstof traktor</i>	326	326	391
<i>Afskrivning traktor</i>	308	306	226
<b>Mejetærsker</b>	<b>542</b>	<b>514</b>	<b>569</b>
<i>Vedligehold mejetærsker</i>	119	119	127
<i>Brændstof mejetærsker</i>	22	22	75
<i>Afskrivning mejetærsker</i>	401	373	293
<b>Specialmaskiner</b>	<b>71</b>	<b>75</b>	<b>46</b>
<i>Vedligehold specialmaskiner</i>	9	9	0
<i>Brændstof specialmaskiner</i>	16	16	17
<i>Afskrivning specialmaskiner</i>	46	50	48
<b>Øvrige maskiner</b>	<b>581</b>	<b>650</b>	<b>587</b>
<i>Vedligehold øvrige maskiner</i>	201	201	348
<i>Brændstof øvrige maskiner</i>	0	0	0
<i>Afskrivning øvrige maskiner</i>	380	449	175
<b>I alt</b>	<b>2.562</b>	<b>2.605</b>	<b>2.815</b>

# Produktionspriser og dækningsbidrag

## HVEDE 2022

Ejendom	Gns	Bst ½
<b>Udbytte</b>	<b>9.194</b>	<b>9.927</b>
<b>Afregningspris</b>	<b>2,09</b>	<b>2,18</b>
Direkte omkostninger	-4.558	-4.418
Direkte omk pr kg	-0,50	-0,45
Indirekte omkostnin	-4.369	-4.280
Indirekte omk pr kg	-0,48	-0,43
Kapacitetsomk	-2.354	-2.395
Kapacitetsomk. pr. kg	-0,26	-0,24
<b>Prod. pris i alt</b>	<b>- 11.281</b>	<b>- 11.093</b>
<b>Prod. pris i alt pr kg</b>	<b>-1,23</b>	<b>-1,12</b>
<b>Bruttoudb</b>	<b>19.524</b>	<b>21.886</b>
Stk omk	-4.558	-4.418
<b>DBI</b>	<b>14.966</b>	<b>17.468</b>
Arbejde	-1.333	-1.311
Maskinstation	-387	-372
Maskiner	-2.649	-2.597
<u>Indirekte omk</u>	<u>-4.369</u>	<u>-4.280</u>
<b>DBII</b>	<b>10.597</b>	<b>13.189</b>
Grund og bygninger	-848	-908
Ejendomsskat	-376	-382
Forsikringer	-243	-245
Administration	-572	-539
Driftsledelse	-315	-321
Kapacitetsomk	-2.354	-2.395
<b>Nettoudbytte</b>	<b>8.243</b>	<b>10.793</b>

Variation prod. priser 0,89 / 2,15

## VÅRBYG 2022

Ejendom	Gns	Bst ½
<b>Udbytte</b>	<b>7.333</b>	<b>7.844</b>
<b>Afregningspris</b>	<b>1,99</b>	<b>2,07</b>
Direkte omkostninger	- 3.198	- 3.118
Direkte omk pr kg	- 0,44	- 0,40
Indirekte omkostnin	- 4.145	- 4.141
Indirekte omk pr kg	- 0,57	- 0,53
Kapacitetsomk	- 2.310	- 2.333
Kapacitetsomk. pr. kg	- 0,31	- 0,30
<b>Prod. pris i alt</b>	<b>- 9.653</b>	<b>- 9.592</b>
<b>Prod. pris i alt pr kg</b>	<b>- 1,32</b>	<b>- 1,22</b>
<b>Bruttoudb</b>	<b>14.830</b>	<b>16.605</b>
Stk omk	- 3.198	- 3.118
<b>DBI</b>	<b>11.632</b>	<b>13.488</b>
Arbejde	- 1.239	- 1.251
Maskinstation	- 387	- 333
Maskiner	- 2.519	- 2.557
<u>Indirekte omk</u>	<u>- 4.145</u>	<u>- 4.141</u>
<b>DBII</b>	<b>7.487</b>	<b>9.347</b>
Grund og bygninger	- 826	- 851
Ejendomsskat	- 377	- 383
Forsikringer	- 239	- 246
Administration	- 556	- 537
Driftsledelse	- 312	- 316
Kapacitetsomk	- 2.310	- 2.333
<b>Nettoudbytte</b>	<b>5.177</b>	<b>7.013</b>

0,87 / 2,21

## VINTERRAPS 2022

Ejendom	Gns	Bst ½
<b>Udbytte kg</b>	<b>4.625</b>	<b>5.091</b>
<b>Afregningspris</b>	<b>4,39</b>	<b>4,57</b>
Direkte omkostninger	-4.572	-4.475
Direkte omk pr kg	-0,99	-0,88
Indirekte omkostnin	-4.333	-4.084
Indirekte omk pr kg	-0,94	-0,80
Kapacitetsomk	- 2.319	- 2.372
Kapacitetsomk. pr. kg	-0,50	-0,47
<b>Prod. pris i alt</b>	<b>-11.225</b>	<b>-10.931</b>
<b>Prod. pris i alt pr kg</b>	<b>-2,43</b>	<b>-2,15</b>
<b>Bruttoudb</b>	<b>20.073</b>	<b>22.939</b>
Stk omk	- 4.572	- 4.475
<b>DBI</b>	<b>15.501</b>	<b>18.464</b>
Arbejde	- 1.354	- 1.278
Maskinstation	-	-
Maskiner	- 2.527	- 2.343
<u>Indirekte omk</u>	<u>- 3.881</u>	<u>- 3.621</u>
<b>DBII</b>	<b>11.620</b>	<b>14.843</b>
Grund og bygninger	- 827	- 860
Ejendomsskat	- 370	- 400
Forsikringer	- 229	- 221
Administration	- 576	- 560
Driftsledelse	- 317	- 331
Kapacitetsomk	- 2.319	- 2.372
<b>Nettoudbytte</b>	<b>9.301</b>	<b>12.471</b>

1,95 / 3,92